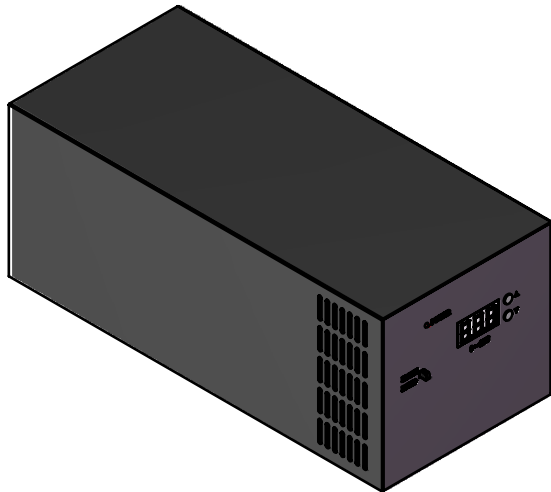
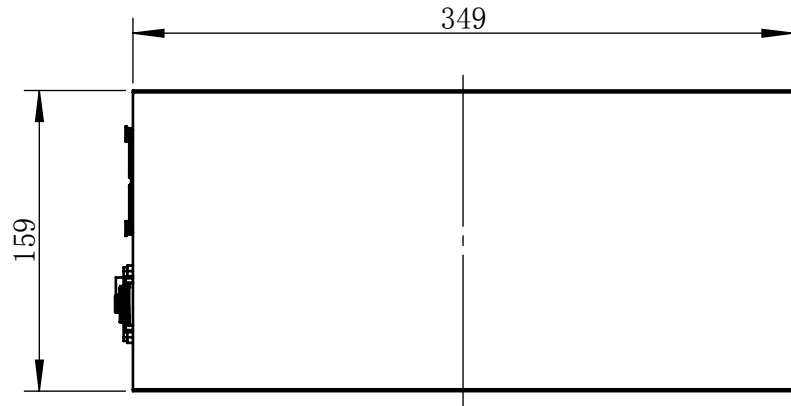
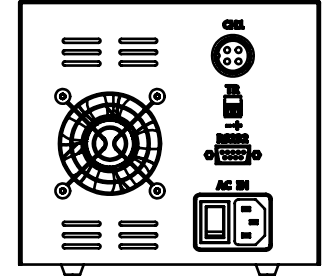
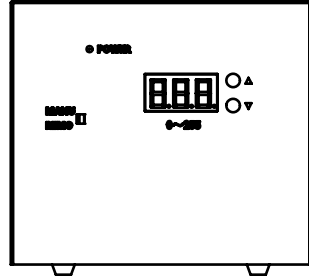


Input voltage	AC 220V
Output voltage	DC 24V
channels	1CH
Output power	384W/CH
Weight	About 3.5kg



视角	
未标注尺寸公差 按标准公差等级	IT13
设计	Timmy
审核	
图纸大小	A4
日期	2020/01/01

上海楷威光电科技有限公司 Shanghai K-WELL Photoelectric Technology Co.,Ltd.				
KPD-16A1C-24V				
比例	1:4	第 张 共 张	版本	V2.0.1
未经允许严禁复制 Copyright (c) kwell-mv.com				